ВОССТАНОВЛЕНИЕ ПАРОЛЯ ОТ ЛИЧНОГО КАБИНЕТА ГОСУСЛУГ

Если Вы забыли пароль для входа на портал госуслуг, его достаточно просто восстановить. Для этого Вам понадобится номер СНИЛС, указанный при регистрации на данном сайте.

Документы, необходимые для восстановления пароля:

- **СНИЛС**

Процедура восстановления пароля

1. Воспользуемся функцией «Восстановить пароль»

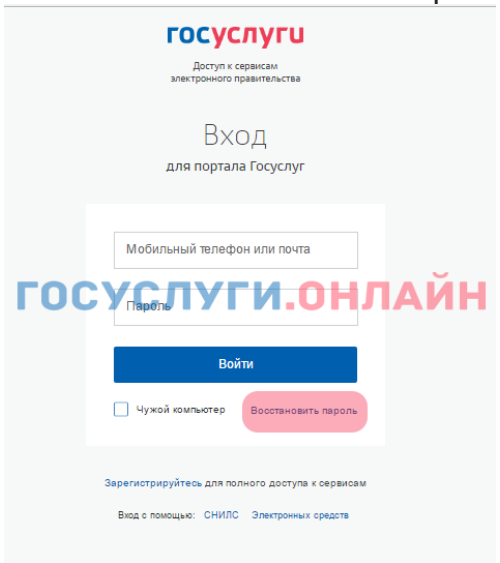

2. Вводим номер мобильного телефона или адрес электронной почты и нажимаем «Найти»

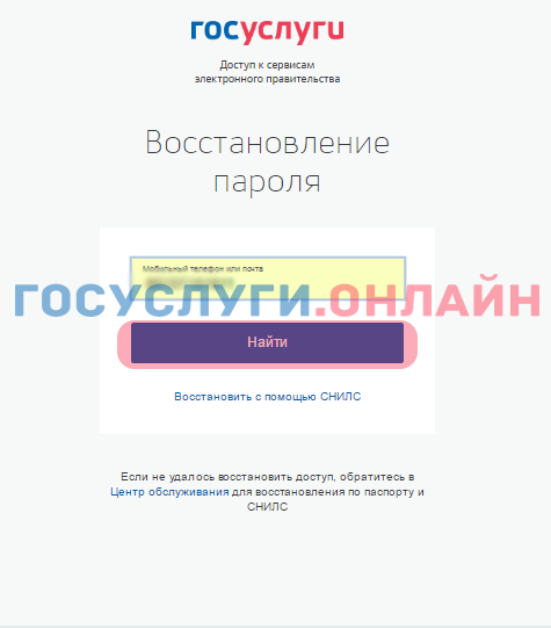

3. Вводим номер СНИЛС
4. На Ваш номер мобильного телефона будет отправлен проверочный код. Вводим в открывшуюся форму код и новый пароль
5. Новый пароль, с которым теперь Вы будете заходить на портал госуслуг создан. Используйте его при следующем входе в личный кабинет.

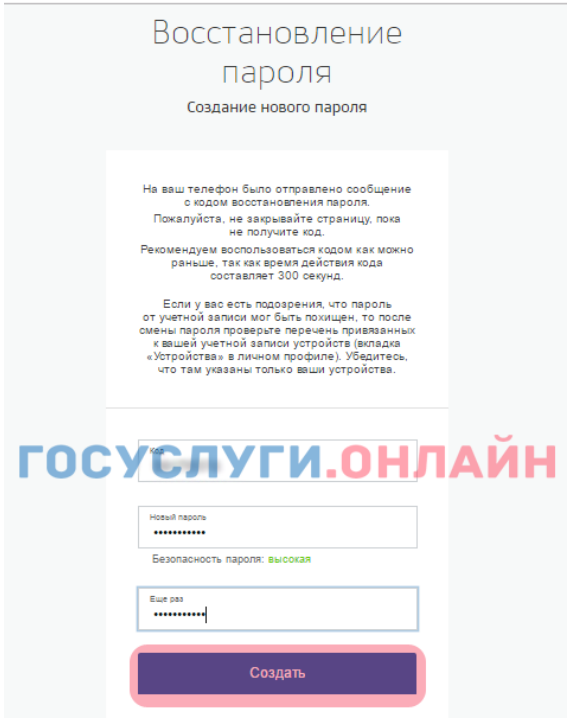

Буклет выполнен по материалам сайта:

Репозиторий Минкомсвязи [Электронный ресурс]. – Электрон. дан. – Режим доступа: https://yadi.sk/d/yWKgWmCbo6nTB/, свободный. – Дата обращения 11.07.2017.

Восстановление пароля от личного кабинета госуслуг: буклет / МБУК «ЦБС»; компилятор С.А. Заковоротная, заведующая Центром правовой информации. – Анжеро-Судженск: Центральная библиотека, 2017. – 1 л; в 3 слож. - 5 экз.

Знак информационной продукции 0+
Информация предназначена для широкого круга пользователей.

Формат 210 х 290 мм. Тираж 5 экз.
Отпечатано на принтере МБУК «ЦБС»
Анжеро-Судженского городского округа.
Адрес: ул. Ленина, 15

Муниципальное
бюджетное учреждение культуры
Анжеро-Судженского городского округа
Централизованная библиотечная система
Центр правовой информации

ВОССТАНОВЛЕНИЕ ПАРОЛЯ ОТ ЛИЧНОГО КАБИНЕТА ГОСУСЛУГ

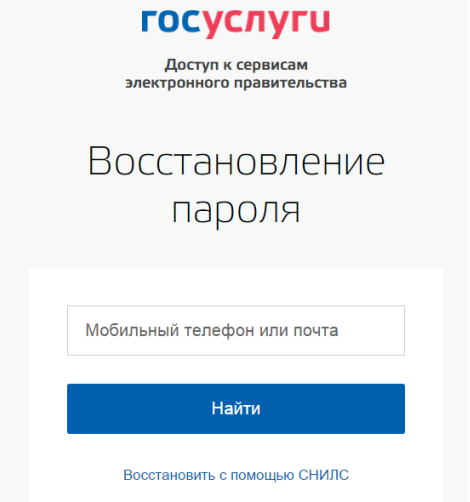

Буклет

0+

Анжеро-Судженск

2017