

Вы открываете свое дело и хотите стать предпринимателем? Подайте заявление на регистрацию на портале Госуслуг и сэкономьте 30% на госпошлине.

Стандартный размер госпошлины при регистрации физлица в качестве индивидуального предпринимателя — 800 рублей. Но при оформлении документов и оплате на портале она автоматически уменьшится до 560 рублей. Квитанция на оплату придет в личный кабинет после того, как вы сформируете и отправите заявление в налоговую инспекцию.

Оплатить госпошлину можно сразу: картой, электронными деньгами или в приложении. Других расходов при регистрации в качестве индивидуального предпринимателя нет.

Чтобы совершить эту процедуру вы должны быть зарегистрированы на портале, иметь подтвержденную учетную запись и ключ электронной подписи, установленный на вашем компьютере. Весь процесс разделяется на несколько шагов:

- Готовим комплект документов для открытия (паспорт гражданина РФ и свидетельство ИНН, если имеется);
- Заполняем заявление на открытие ИП;
- Совершаем оплату госпошлины в размере 800 рублей (при оплате через Госуслуги до 1 января 2019 года предоставляется 30% скидка при подаче электронного заявления, в этом случае госпошлина составит 560 рублей);
- Забираем свидетельство о регистрации физического лица в качестве индивидуального предпринимателя в день, назначенный налоговым органом.

### Заполнение заявления по форме Р21001

Совершаем вход на Госуслуги и переходим в каталог услуг. Ближе к концу списка вы сможете найти пункт "Бизнес, предпринимательство, НКО", после перехода в эту категорию, открываем "Регистрация юридических лиц и предпринимателей" и видим следующую иллюстрацию:

Чтобы попасть на эту страницу можно просто перейти по ссылке <https://www.gosuslugi.ru/10058>. Порядок

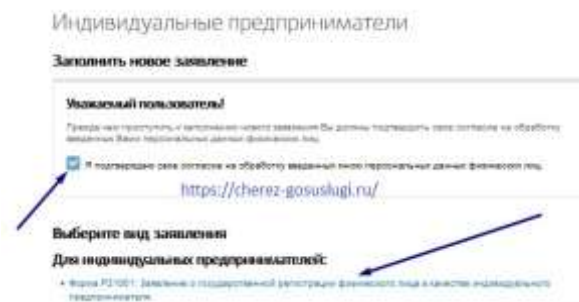
действий тут простой: выбираем пункт: "Государственная регистрация физического лица в качестве индивидуального предпринимателя"



На следующей странице можно выбрать тип Госуслуги:

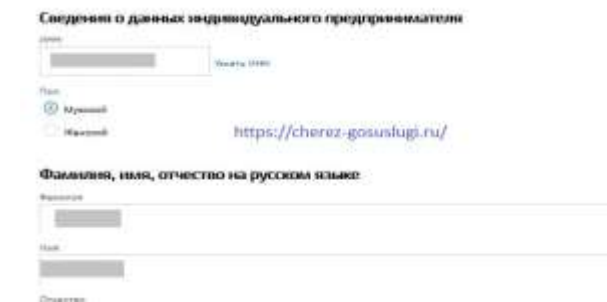
- "Зарегистрироваться онлайн" даст вам возможность подать заявление прямо через интернет, не посещая ИФНС;
- "Личное посещение налогового органа" - вы сможете записаться на прием в налоговую инспекцию в удобное для вас время. Инспектор ФНС обязан принять у вас документы не позднее 30 минут от выбранного вами времени;
- "Отправить заполненное заявление в электронном виде" - если у вас уже есть заполненный бланк заявления его можно также отправить через интернет, хотя намного проще заполнить его прямо на портале;
- "Почтовое отправление" - вы сможете отправить все документы в ФНС по почте.

Мы же выбираем пункт "Зарегистрироваться онлайн" и жмем кнопку "получить услугу"

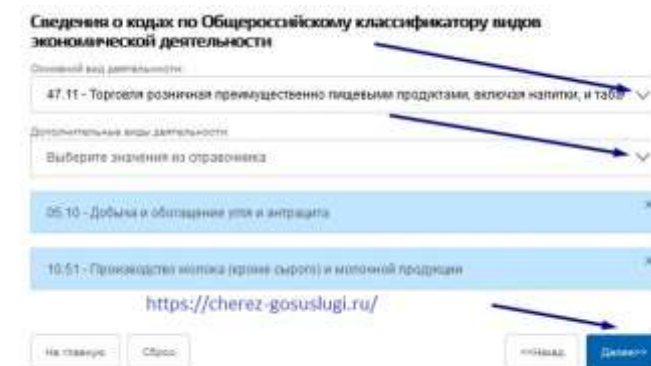


После выбора услуги нажимаем "заполнить новое заявление", даем согласие на обработку персональных данных и переходим к заявлению Р21001 - именно эту форму надо заполнить при открытии ИП.

На первом шаге в заявлении надо прописать контактную информацию и гражданство и адрес прописки (временной или постоянной). После этого нажимаем кнопку далее



Тут указываем сведения о будущем ИП - его ИНН, пол, ФИО и все данные, в полном соответствии с паспортом. Заострять внимание на этом пункте нет смысла: все интуитивно понятно.



Здесь вам предоставлен полный справочник ОКВЭД с полным перечнем кодов экономической деятельности. Их можно отфильтровать по ключевому слову, например, ввести слово "торговля" и перед вами окажутся все виды деятельности, связанные с этим словом. Выбирайте как можно больше видов деятельности (никакого спроса за это нет, а вот в случае расширения бизнеса, это избавит

вас от повторного обращения в налоговую). Нажимаем "Далее"

Очередной раз вносим контактную информацию и способ получения документов - можно забрать готовое свидетельство о регистрации самостоятельно, либо доверенному лицу, а можно и отправить по почте.

Когда все будет заполнено на Госуслугах будет произведена проверка корректности вашего заявления на открытие ИП. Как правило, это занимает несколько минут.

После завершения проверки потребуется загрузить скан паспорта в формате tif. Скажем вам по секрету - что для подачи заявки на открытие ИП подойдет и простая фотография разворота паспорта с вашей фотографией. После сохранения фотографии на компьютере можно изменить её формат стандартным редактором paint в windows/ Для этого достаточно кликнуть правой кнопкой мыши по файлу, выбрать "изменить" - откроется редактор

paint. В нем ничего не меняем, а просто выбираем вкладку "Файл" и нажимаем пункт "сохранить как", в предложенных форматах сохранения указать tif.

Теперь подписываем заявление электронной подписью и отправляем на рассмотрение. Когда вы это сделаете, появится возможность оплаты госпошлины через портал Госуслуг. Размер госпошлины за регистрацию индивидуального предпринимателя составляет 800 рублей, со скидкой же - 560 рублей. Заявление, принятое на рассмотрение обрабатывается не более 3 дней, по истечении которых, в личный кабинет придет сообщение с приглашением в налоговую инспекцию, где вы можно будет забрать готовое свидетельство об открытии ИП.

Буклет выполнен по материалам сайта:


Репозиторий Минкомсвязи [Электронный ресурс]. – Электрон. дан. – Режим доступа: <https://yadi.sk/d/yWKgWmCvobnTV/>, свободный. – Дата обращения 22.08.2018.

Госуслуги для предпринимателей: буклет / МБУК «ЦБС»; компилятор С.А. Заковоротная, заведующая Центром правовой информации. – Анжеро-Судженск: Центральная библиотека, 2018. – 1 л; в 3 слож. - 5 экз.

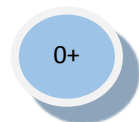
Знак информационной продукции 0+  
Информация предназначена для широкого круга пользователей.

Формат 210 x 290 мм. Тираж 5 экз.  
Отпечатано на принтере МБУК «ЦБС»  
Анжеро-Судженского городского округа.  
Адрес: ул. Ленина, 15

Муниципальное бюджетное учреждение культуры  
Анжеро-Судженского городского округа  
Централизованная библиотечная система  
Центр правовой информации



Госуслуги для предпринимателей  
Буклет



Анжеро-Судженск

2018